



Número: **0851358-12.2023.8.10.0001**

Classe: **RECUPERAÇÃO JUDICIAL**

Órgão julgador: **9ª Vara Cível de São Luís**

Última distribuição : **23/08/2023**

Valor da causa: **R\$ 9.298.141,80**

Assuntos: **Concurso de Credores**

Segredo de justiça? **NÃO**

Justiça gratuita? **NÃO**

Pedido de liminar ou antecipação de tutela? **SIM**

Partes			
Procurador/Terceiro vinculado		NAVAL OFF SHORE LTDA - ME (AUTOR)	
NAVAL OFF SHORE LTDA - ME (AUTOR)		CARLOS VENANCIO MANZOTI (ADVOGADO) JEAN RODRIGO CIOFFI (ADVOGADO) GIOVANNA LOPES FERREIRA (ADVOGADO)	
C C OLIMPIO BEZERRA (AUTOR)		C C OLIMPIO BEZERRA (AUTOR)	
JEAN RODRIGO CIOFFI (ADVOGADO) CARLOS VENANCIO MANZOTI (ADVOGADO) GIOVANNA LOPES FERREIRA (ADVOGADO)		BANCO CATERPILLAR S.A. (AUTOR)	
BANCO CATERPILLAR S.A. (AUTOR)		PRISCILA MORENO DOS SANTOS (ADVOGADO)	
NAVAL OFF SHORE LTDA - ME (REU)		NAVAL OFF SHORE LTDA - ME (REU)	
		DANIEL LOPES PIRES XAVIER TORRES (TERCEIRO INTERESSADO)	
DANIEL LOPES PIRES XAVIER TORRES (TERCEIRO INTERESSADO)		DANIEL LOPES PIRES XAVIER TORRES (ADVOGADO)	
CREDORES DO "GRUPO NAVAL" (INTERESSADO)		CREDORES DO "GRUPO NAVAL" (INTERESSADO)	
Documentos			
Id.	Data da Assinatura	Documento	Tipo
10470 9183	24/10/2023 19:22	<a href="#">Relatório Inicial das Atividades</a>	Petição

EXCELENTÍSSIMO(A) SENHOR(A) DOUTOR(A) JUIZ(A) DE DIREITO DA 9ª VARA CÍVEL DA  
COMARCA DE SÃO LUÍS/MA

**RELATÓRIO INICIAL DAS ATIVIDADES DA RECUPERANDA**

**Autos nº 0851358-12.2023.8.10.0001**

Recuperação Judicial do “GRUPO NAVAL”.

**NAVAL OFF SHORE LTDA-ME,**

CNPJ/MF: 14.696.331/0001-12

**CC OLIMPIO BEZERRA ME,**

CNPJ/MF: 24.366.641/0001-22

**DANIEL TORRES ADVOGADOS**, inscrito no CNPJ sob o nº **36.178.726/0001-66**, Administrador Judicial da RECUPERAÇÃO JUDICIAL do **GRUPO NAVAL** vem, perante Vossa Excelência, em cumprimento ao disposto pelo Art. 22, Inciso II, alínea c da Lei 11.101/2005, apresentar relatório inicial das atividades do grupo **Recuperando**, o que faz em consonância com o exposto adiante.



## I – INTRODUÇÃO

Trata-se do processo de Recuperação Judicial do conjunto de empresas denominado por “**GRUPO NAVAL**”, este sendo formado pelas pessoas jurídicas de direito privado **NAVAL OFF SHORE LTDA-ME**, inscrita no CNPJ sob o nº: 14.696.331/0001-12 e **CC OLÍMPIO BEZERRA ME**, sob o nº de CNPJ 24.366.641/0001-22, devidamente representado pelo administrador e empresário **CAIO CÉSAR OLÍMPIO BEZERRA**, atuando no ramo de serviços logísticos, portuários e locação de equipamentos, com sede administrativa na Rua dos Narcisos, 14 – Conjunto São Marcos, Jardim Renascença Cep: 65.076-600, São Luís/MA.

Em 06 de setembro de 2023, o MM Juízo de Direito Titular da 9ª Vara Cível de São Luís/MA, constantes no documento (ID. 100941742), deferiu o processo de Recuperação Judicial do Grupo Naval.

Para elaboração deste relatório inicial, procedemos com a análise dos demonstrativos contábeis, financeiros e de pessoal que constam nos autos processuais, e ainda realizamos visita presencial à sede das Recuperandas, no intuito de verificar as informações disponibilizadas e as atividades desenvolvidas pelas companhias.

Os demonstrativos contábeis apresentados neste relatório abrangem os Balanços Patrimoniais, as Demonstrações de Resultados dos Exercícios (DRE), os Fluxos de caixa referente aos anos de 2020, 2021, 2022 e os dados do primeiro semestre de 2023, janeiro a junho.

O relatório inicial vem reportar a situação das atividades desenvolvidas pelas Recuperandas no período do pedido de Recuperação Judicial, as dificuldades enfrentadas, bem como as informações contábeis inicialmente fornecidas. Assim para expor as informações e dados obtidos sobre cada uma das companhias que integram o GRUPO NAVAL, nossas análises estão estruturadas da seguinte forma: no capítulo 1 refere-se às considerações introdutórias, no capítulo 2 sintetizamos a visão geral do grupo, estrutura societária das companhias, mercado de atuação, razões da crise, ativos essenciais e principais clientes e fornecedores; no capítulo 3 evidenciamos o endividamento das Recuperandas, tanto o relacionado ao passivo sujeito à Recuperação Judicial e o endividamento fiscal; no capítulo 4 constam dados da folha de pagamento e relação de empregados ativos; no capítulo 5 são analisadas as informações contábeis e financeiras; no capítulo 6 apresentamos questões processuais, do cronograma processual inicial; no capítulo 7 constam os anexos, que



evidenciam as visitas in loco na sede atual das Recuperandas; e, por fim, o capítulo 8 sintetiza e conclui o presente Relatório Inicial.

## **II – VISÃO GERAL DA RECUPERANDA**

### **II.1 – Histórico Atividades Empresarial da Recuperanda**

Segundo informações fornecidas pela gestão das Recuperandas nos autos, a **Naval Off Shore Ltda**, iniciou suas operações no segmento de Usinagem em novembro de 2011, no município de São Luís no estado do Maranhão, atuando diretamente no Complexo portuário de Itaqui, com serviços de reparos navais em caldeiraria, soldagem e pintura. Com o crescimento e desenvolvimento dos negócios, a Recuperanda passou a ofertar ao mercado novos serviços de reforma de equipamentos portuários e suporte para as operações de descarga de granéis.

Com a expansão das atividades, a companhia fechou uma parceira comercial com a Companhia Operadora Portuária do Itaqui, denominada “COPI”, assim fundando a empresa **C.C Olímpio Bezerra-ME**, atuante no segmento de Aluguel de Equipamentos e especializada em serviços logísticos e portuários, na finalidade de atender a parceira firmada com a COPI.

Atualmente o grupo Naval atua no ramo de prestação de serviço e locação de maquinários e implementos e locação de mão de obra especializada.

### **II.2 – Sede e Filiais, Aberturas/Fechamentos**

O grupo é composto pelas sociedades **NAVAL OFF SHORE LTDA** e **C.C OLIMPIO BEZERRA-ME**, com a sede operacional e administrativa localizada na capital do estado do Maranhão, na Rua Dos Narcisos, Nº 14 - Conj São Marcos no bairro Jardim Renascença - CEP 65075-600.

O grupo está em consolidação processual e substancial, em conformidade com o disposto nos arts. 69-G e 69-J da “LRF”.

Nesse sentido, é importante salientar que a consolidação substancial deve ser reconhecida pelo Juízo quando existir uma interconexão e confusão entre ativos ou passivos dos devedores, de modo que não seja possível identificar a sua titularidade sem excessivo dispêndio de tempo ou de recursos, com a ocorrência de, no mínimo duas condições, cumulativas, dentre as quais a existência de garantias cruzadas; relação de controle ou de



dependência; identidade total ou parcial do quadro societário; e atuação conjunta no mercado entre os postulantes.

No caso em comento, o grupo afirma que há evidente relação de controle e identidade parcial do quadro societário (empresário CAIO CÉSAR OLÍMPIO BEZERRA, como administrador de ambas as empresas), bem como da própria atuação conjunta, diante das semelhanças e complementariedade das atividades desenvolvidas.

## II. 3 – Estrutura Societária do Grupo Naval

Verificamos a composição societária de cada uma das sociedades em recuperação, constatando que a representação legal de ambas as companhias encontra-se centrada na pessoa física do sócio Caio César Olímpio Bezerra. As tabelas abaixo evidenciam o quadro narrado.

### II. 3. 1 – Composição Societária da NAVAL OFF LTDA

Sócio	Valor da Participação (R\$)	Representatividade (%)
Caio Cesar Olímpio Bezerra	R\$ 100.000,00	50%
Raissa Medeiros Lima Bezerra	R\$ 100.000,00	50%
<b>Total do Capital</b>	<b>R\$ 200.000,00</b>	<b>100%</b>

Conforme Aditivo II registrado na JUCEMA em 31 de agosto de 2016

### II. 3. 2 – Composição Societária da CC OLÍMPIO BEZERRA ME

Sócio	Valor da Participação (R\$)	Representatividade (%)
Caio Cesar Olímpio Bezerra	R\$ 30.000,00	100%
<b>Total do Capital</b>	<b>R\$ 30.000,00</b>	<b>100%</b>

Conforme Requerimento de Empresário registrado na JUCEMA sob o NIRE nº 21102096811

## II.4 – Mercado de atuação

O GRUPO NAVAL atua no segmento de usinagem e aluguel de maquinários e implementos com serviços de reparos navais em caldeiraria, soldagem e pintura, onde cada sociedade atua em serviços especializados.

## II.5 – Razões da Crise, nos termos do art. 5, I da Lei nº 11.101/05 (alterada pela Lei 14.112/2020)



O pedido de recuperação judicial ocorreu em 23 de agosto de 2023, na 9ª Vara Cível da Comarca de São Luís, no Estado do Maranhão, cujo deferimento se deu em 06 de setembro de 2023. Em face disso, conforme relato nos autos (ID. 99855424), o atual desequilíbrio econômico – financeiro da atividade e a inadimplência das obrigações adveio com a imposição de uma cláusula contratual estabelecida pela parceria com a COPI, no qual obrigava o grupo a operar exclusivamente com a margem de preço que não superasse a 130% do valor contratual acertado entre as partes.

Conforme relato das recuperandas, a imposição da cláusula tornou impossível a negociação com outros operadores, tornando a prestação de serviços ofertada pelo grupo exclusivo para a COPI. Diante desse cenário, a receita das companhias dependia exclusivamente da relação contratual firmada com a COPI.

Além disso, em fevereiro de 2022, a COPI rescindiu o contrato com o grupo, antes do pactuado, sem qualquer aviso prévio, determinando o encerramento imediato da prestação de serviços e remoção de todos os equipamentos locados na empresa.

Não bastasse os prejuízos sofridos com o encerramento antecipado do contrato, os equipamentos das companhias foram devolvidos avariados, gerando um custo adicional para manutenção e reintegração dos materiais ao mercado.

Em face da quebra contratual existente, o Grupo Naval sofreu severa redução no seu faturamento e perda da capacidade financeira, após despencar em mais de 50% a geração de receita das sociedades.

Assim, os fatos apontados provocaram o colapso na saúde financeira das Recuperandas, impossibilitado de cumprir com as obrigações perante aos credores, gerando uma crise econômico-financeira, motivo pelo qual o Grupo Naval peticionou o pedido de Recuperação Judicial.

## **II.6 – Ativos essenciais**

Evidenciamos que os bens essenciais para manutenção da atividade operacional das Recuperandas encontram-se integrados no Ativo circulante das companhias, composto por máquinas e equipamentos pesados de atuação do Grupo Naval, conforme relação disponibilizada nos autos do processo, na petição de essencialidade (ID 100941742).

## **II.7 – Principais clientes e fornecedores**



No período de 2020 a 2022, o principal cliente do Grupo Naval era a Companhia Operadora Portuária do Itaqui (COPI), responsável por mais de 50% do faturamento do grupo, entretanto, em fevereiro de 2022 a COPI rescindiu a relação contratual com as recuperandas.

Conforme informações extraídas dos documentos anexados aos autos, a sociedade **C C OLÍMPIO BEZERRA ME** permanece sem negociações desde março/2022, após encerramento do contrato com o principal cliente. Já a companhia **NAVAL OFF SHORE LTDA**, apresentou as negociações dos últimos 12 meses (Junho/2022 a Junho/2023), do qual foram extraídos os principais clientes e encontram-se listados no quadro abaixo.

CLIENTES
ALIANCA
ARAUJO GUINDASTES
ATLANTIC LOGISTICA
CIMAR
DELTA MÁQUINAS
ESTRUTURAL
FAROL
FERTGROW
FERTIPAR
FORNECEDORA
G5
GEOMETRAL
J P PIRES
LLUCENA
MANSERV
MULTITRANS
SOMAFEL
TOYOSETAL

Não evidencia-se informações quanto aos fornecedores, uma vez que a gestão das Recuperandas não forneceu os referidos dados.

### III – ENDIVIDAMENTO

#### III.1 – Créditos sujeitos à Recuperação Judicial

A Recuperanda ingressou com o pedido de Recuperação Judicial em fevereiro de 2023, apresentando uma dívida estimada em R\$ 9.298.141,80 (nove milhões, duzentos e

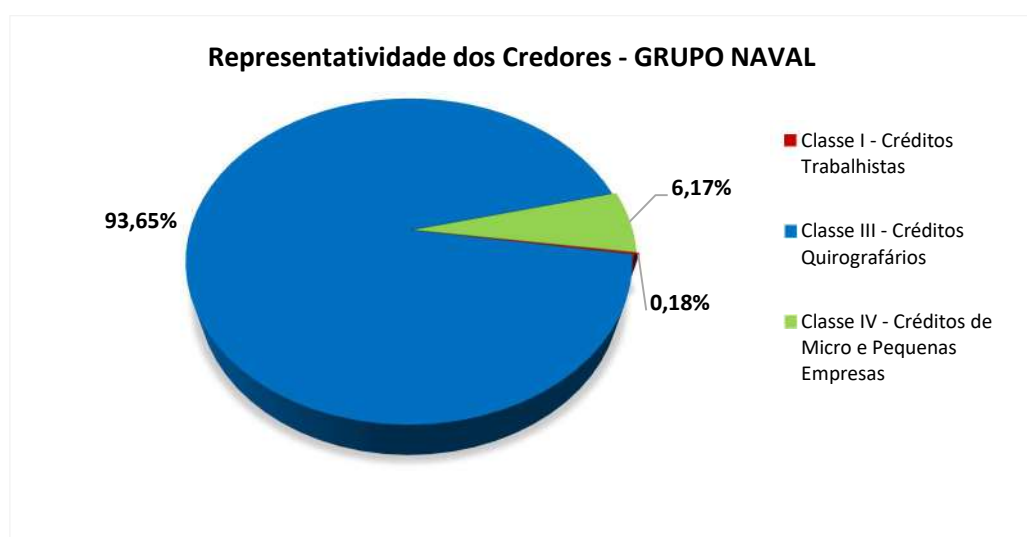


noventa e oito mil e cento e quarenta e um reais e oitenta centavos) referente a 70 (setenta) credores, conforme relação de credores anexada aos autos (ID 99856401 ).

O quadro abaixo sintetiza a relação de credores apresentada pelas Recuperandas do Grupo Naval.

CLASSE DE CREDORES (ART.41, LRF)	Quantidade	Total de Créditos	%
Classe I - Créditos Trabalhistas	10	R\$ 17.120,00	0,18%
Classe II - Créditos Garantia Real	-	R\$ -	0,00%
Classe III - Créditos Quirografários	9	R\$ 8.928.072,36	96,02%
Classe IV - Créditos de Micro e Pequenas Empresas	51	R\$ 352.949,44	3,80%
<b>Total do Passivo</b>	<b>70</b>	<b>R\$ 9.298.141,80</b>	<b>100%</b>

O gráfico com a representatividade das classes evidencia que os valores de apenas 09 credores (quirografários) representam aproximadamente 96% dos créditos totais da relação de credores.



### III.2 – Créditos não sujeitos à Recuperação Judicial

#### Endividamento Fiscal

O passivo fiscal da **NAVAL OFF SHORE LTDA** foi apresentado nos autos recuperacional, evidencia-se que a sociedade possui débitos fiscais junto ao Prefeitura Municipal de São Luís (ID 99856468) , a SEFAZ/MA (ID 99856467) e a Receita Federal do Brasil (ID 99856469, 99856470 e 99856471) valorados em R\$ 169.504,36 (cento e sessenta e nove mil, quinhentos e quatro reais e trinta e seis centavos), detalhados no quadro abaixo.





NAVAL OFF LTDA- ME		
Descrição	Total de Créditos	%
Impostos Municipais	R\$ 7.281,86	4,30%
Impostos estaduais (Sefaz/MA)	R\$ 4.045,97	2,39%
Impostos Federais	R\$ 158.176,53	93,32%
<b>Total do endividamento fiscal</b>	<b>R\$ 169.504,36</b>	<b>100%</b>

O endividamento fiscal da Recuperanda **C C OLÍMPIO BEZERRA ME** totalizava R\$ 237.608,25 em 07/08/2023 referente a créditos municipais junto a Prefeitura de São Luís (ID 99856527) e a Receita Federal (ID 99856475, 99856527 e 99856528) segregados no quadro a seguir.

CC OLIMPIO BEZERRA ME		
Descrição	Total de Créditos	%
Impostos Municipais	R\$ 776,76	0,33%
Impostos Federais	R\$ 236.831,49	99,67%
<b>Total do endividamento fiscal</b>	<b>R\$ 237.608,25</b>	<b>100%</b>

#### Endividamento não Fiscal

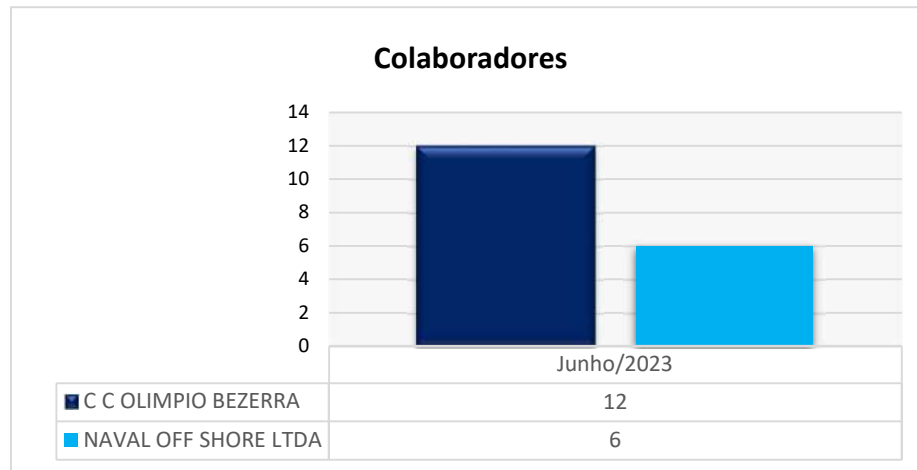
O grupo em recuperação não forneceu relatório analítico do endividamento não fiscal, ou seja, de valores em aberto após o pedido de Recuperação Judicial.

#### IV – FOLHAS DE PAGAMENTOS

##### IV. 1 – Relação de colaboradores

De acordo com as informações fornecidas pela gestão da Recuperanda anexados aos autos, verificamos que o quadro de pessoal atual do GRUPO NAVAL conta 18 (dezoito) funcionários ativos, sendo 12 colaboradores vinculados a Recuperanda CC Olímpio e 6 colaboradores alocados na companhia Naval Off Shore.





#### IV. 2 – Valor da folhas de pagamentos

Com base na relação de empregados fornecida pela gestão das Recuperandas, onde consta registrado o último salário dos colaboradores, estima-se que o valor bruto da folha de pagamento do grupo perfaz a soma de R\$ 41.719,36, conforme evidenciado no quadro abaixo.

Empresa	Valor (R\$)
C C OLÍMPIO BEZERRA	R\$ 24.636,35
NAVAL OFF SHORE LTDA	R\$ 17.083,01
<b>Gastos com pessoal</b>	<b>R\$ 41.719,36</b>

#### V – INFORMAÇÕES CONTÁBEIS E FINANCEIRAS

As demonstrações contábeis fornecidas pela gestão da Recuperanda junto ao Petição Inicial do processo de Recuperação Judicial foram geradas pela contabilidade do Grupo Naval, abrangendo os exercícios dos anos de 2020, 2021, 2022 e janeiro a junho de 2023.

Disponibilizamos os dados contábeis em bases comparativas, aplicando a estes procedimentos de análises técnicas, a fim de evidenciar e demonstrar a evolução das contas e os resultados auferidos pelas Recuperandas no período analisado.

Os dados contábeis apresentados foram fornecidos pela gestão das Recuperandas, que juntamente com seu contador, são os responsáveis pela elaboração e exatidão dos números escriturados.



## V. 1 – Balanço Patrimonial

### V.1.1 – Naval Off Shore Ltda

#### Principais Ativos

Com relação aos principais ativos da sociedade Naval Off Shore, em junho de 2023, informação mais recente disponibilizada pela Recuperanda destacam-se as seguintes contas.

O **Ativo Total** da Recuperanda em junho de 2023 perfaz um montante de R\$ 6.976.821,45 (seis milhões, novecentos e setenta e seis mil, oitocentos e vinte e um reais e quarenta e cinco centavos). Deste, apenas 3,88% refere-se ao ativo circulante da companhia valorado em R\$ 271.003,76, enquanto o ativo não circulante montava o valor de R\$ 6.705.817,69 representando 96,12% do ativo total da sociedade.

A conta mais representativa do **ativo circulante** da companhia refere-se a rubrica de “Estoque”, valorado em R\$ 222.499,42 relativo a matéria prima, produtos e insumos, representando 3,19% do ativo total da Recuperanda em 2022. Ainda constavam saldo nas contas de Clientes R\$ 44.270,52; Bancos R\$ 2.200,15 e Impostos a Recuperar R\$ 2.033,67.

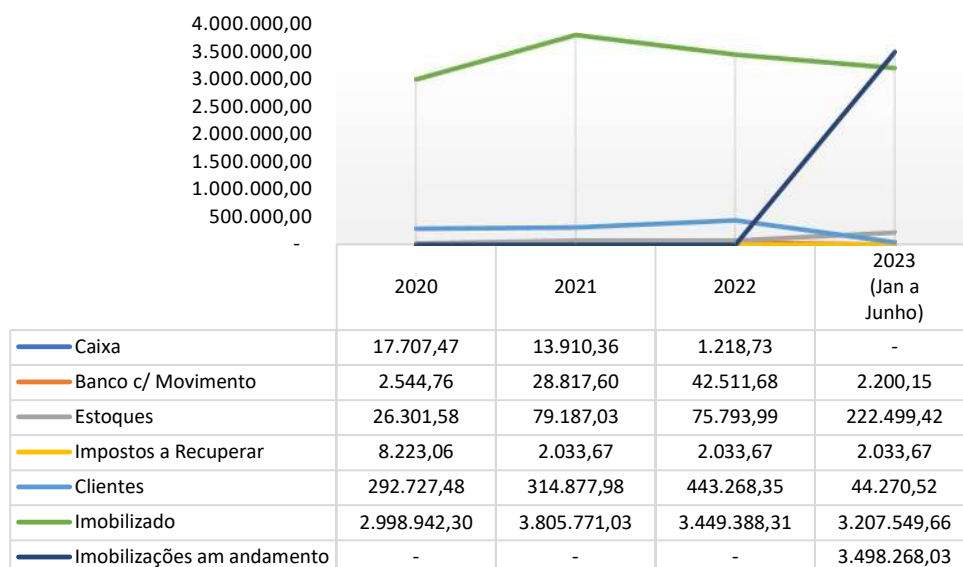
O **ativo não circulante** da Naval Off Shore destaca-se a conta de imobilizações em andamento com saldo de R\$ 3.498.268,03 representando 50,14% do ativo total.

Destacamos que o grupo contábil do Imobilizado, composto pelos bens necessários à manutenção da atividade operacional, em junho/2023 perfaz o montante de R\$ 3.207.549,66, considerando a depreciação acumulada do período.

Em sequência apresenta-se o gráfico com a evolução dos ativos nos períodos de 2020, 2021, 2022 e o primeiro semestre de 2023.



**Evolução dos Principais Ativos**



**Passivos**

O **passivo total** da Recuperanda em junho de 2023, perfaz o montante R\$ 5.270.979,54 (cinco milhões, duzentos e setenta mil, novecentos e setenta e nove reais e cinquenta e quatro centavos), sendo

86,18% referente ao passivo não circulante (empréstimos, financiamentos e débitos junto a RFB) valorado em R\$ 4.542.401,25 e R\$ 728.578,29 relativos às obrigações a curto prazo.

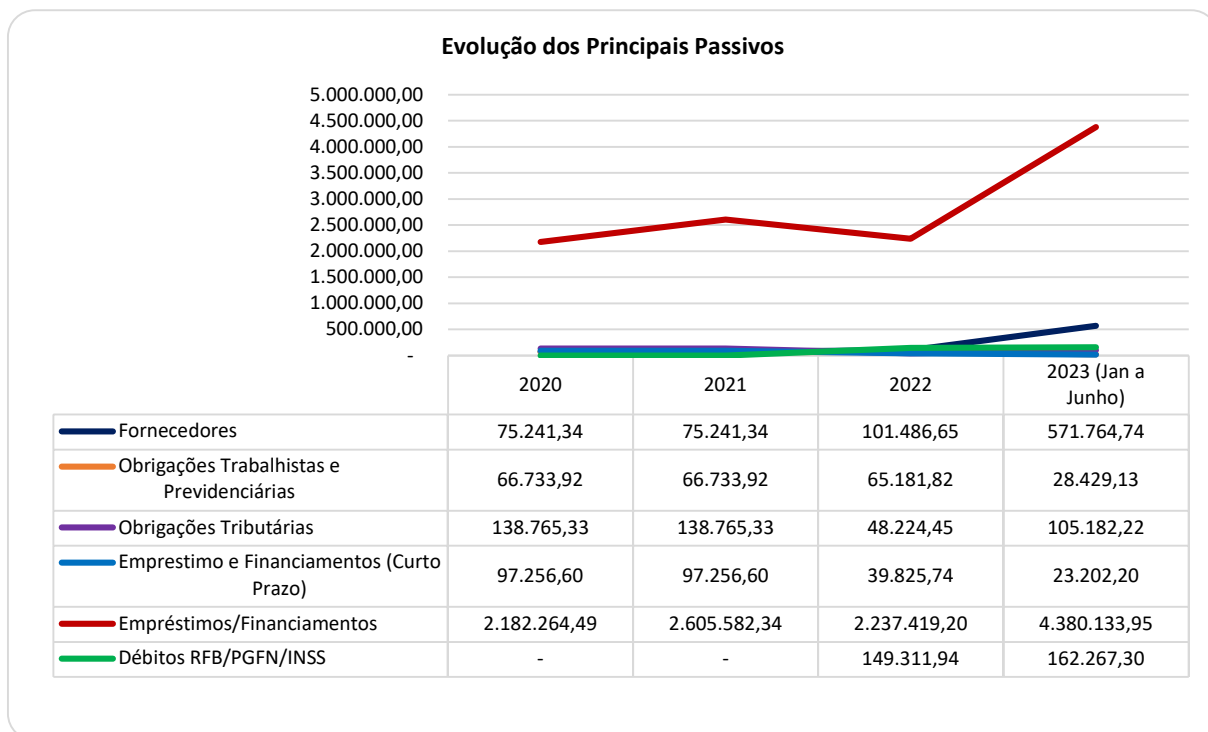
No **Passivo Circulante** da Recuperanda Naval Off Store, evidencia-se as contas de **Fornecedores** com saldo de R\$571.764,74, representando 8,20% do Passivo Total, estes referente às obrigações junto aos credores que fornecem os insumos e serviços necessários para a execução das atividades; **Obrigações Tributárias** com saldo de R\$ 105.182,22 representando 1,51%, **Obrigações trabalhistas e previdenciárias** R\$ 28.429,13 representando 0,41% e **Empréstimo e Financiamento** a curto prazo valorado em R\$ 23.202,20 representando 0,33% do total do Passivo.

O grupo do **Passivo não circulante** em 30 de junho de 2023 era composto pelas contas de Empréstimos e financiamentos com saldo de R\$ 4.380.133,95 representando 83,10% do passivo total da companhia e Débitos na Receita Federal e na Procuradoria Geral



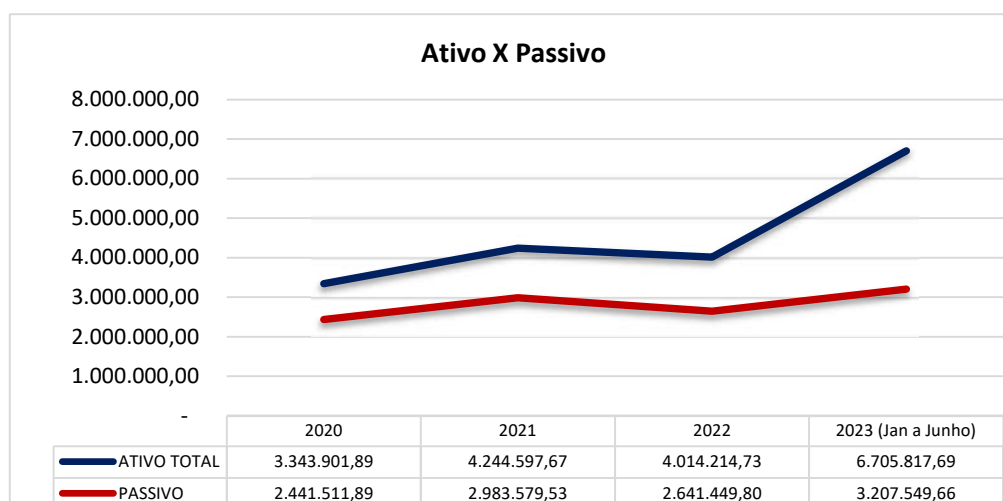
da União valorado em R\$ 162.267,30 representando 2,33% das obrigações totais da companhia.

Em sequência apresenta-se o gráfico com a evolução dos passivos escriturados nos anos de 2020, 2021, 2022 e de janeiro a junho de 2023.



Verificamos que o ativo e o passivo da sociedade Naval Off Store vem evoluindo no decorrer do período analisado. O ativo total apresentou crescimento de 108,64% comparado ao ano de 2020, este acréscimo se dá por meio das imobilizações em andamento que compõem o ativo não circulante da companhia. Já o passivo evidenciou crescimento de 115,89%, como pode ser visualizado no gráfico abaixo.





Ademais, apresenta-se o balanço patrimonial da sociedade Naval Off Shore Ltda referente aos exercícios de 2020, 2021, 2022 e o primeiro semestre do ano de 2023.

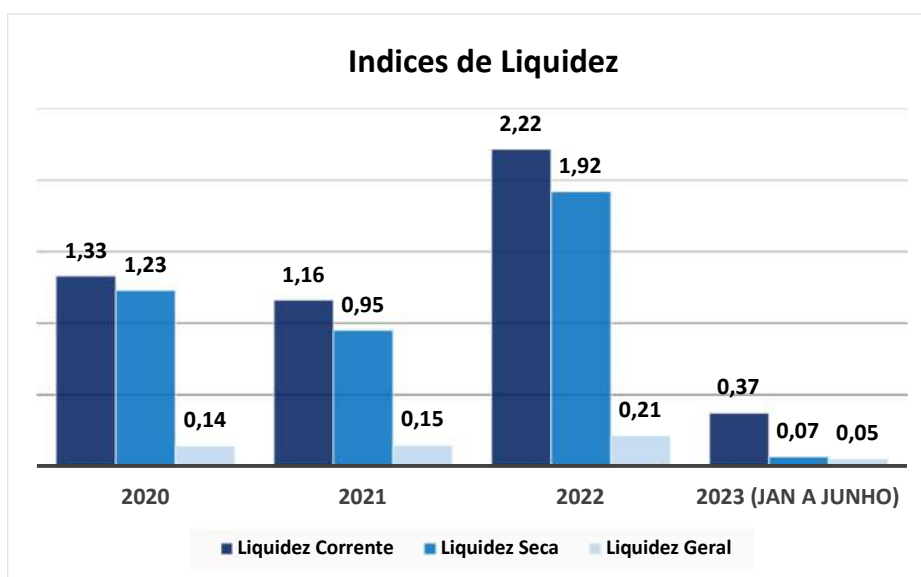
NAVAL OFF STORE LTDA					
Balanço Patrimonial	2020	2021	2022	2023 (1º Semestre)	%AV
<b>ATIVO CIRCULANTE</b>	<b>344.959,59</b>	<b>438.826,64</b>	<b>564.826,42</b>	<b>271.003,76</b>	<b>3,88%</b>
<b>Disponibilidades</b>	<b>17.707,47</b>	<b>42.727,96</b>	<b>43.730,41</b>	<b>2.200,15</b>	<b>0,03%</b>
Caixa	2.544,76	13.910,36	1.218,73	-	0,00%
Banco C/ Movimento	15.162,71	28.817,60	42.511,68	2.200,15	0,03%
<b>Realizável a Curto Prazo</b>	<b>327.252,12</b>	<b>396.098,68</b>	<b>521.096,01</b>	<b>268.803,61</b>	<b>3,85%</b>
Estoques	26.301,58	79.187,03	75.793,99	222.499,42	3,19%
Impostos a Recuperar	8.223,06	2.033,67	2.033,67	2.033,67	0,03%
Clientes	292.727,48	314.877,98	443.268,35	44.270,52	0,63%
<b>ATIVO NÃO CIRCULANTE</b>	<b>2.998.942,30</b>	<b>3.805.771,03</b>	<b>3.449.388,31</b>	<b>6.705.817,69</b>	<b>96,12%</b>
<b>Imobilizado</b>	<b>2.998.942,30</b>	<b>3.805.771,03</b>	<b>3.449.388,31</b>	<b>3.207.549,66</b>	<b>45,97%</b>
Maquinas e Equipamentos	49.848,13	49.848,13	49.848,13	49.848,13	0,71%
Móveis e Utensílios	38.856,40	38.856,40	38.856,40	38.856,40	0,56%
Equipamentos Eletrônicos	12.663,16	12.663,16	12.663,16	12.663,16	0,18%
Veículos/Maquinas	2.957.000,00	3.768.050,63	3.768.050,63	3.768.050,63	54,01%
(-) Depreciação	- 59.425,39	- 63.647,29	- 420.030,01	- 661.868,66	-9,49%
<b>Deferido</b>	<b>-</b>	<b>-</b>	<b>-</b>	<b>3.498.268,03</b>	<b>50,14%</b>
Imobilizações em andamento	-	-	-	3.498.268,03	50,14%
<b>TOTAL DO ATIVO</b>	<b>3.343.901,89</b>	<b>4.244.597,67</b>	<b>4.014.214,73</b>	<b>6.976.821,45</b>	<b>100,00%</b>
<b>PASSIVO</b>	<b>2.441.511,89</b>	<b>2.983.579,53</b>	<b>2.641.449,80</b>	<b>5.270.979,54</b>	<b>75,55%</b>
<b>PASSIVO CIRCULANTE</b>	<b>259.247,40</b>	<b>377.997,19</b>	<b>254.718,66</b>	<b>728.578,29</b>	<b>10,44%</b>
Fornecedores	34.403,22	75.241,34	101.486,65	571.764,74	8,20%
Obrigações Trabalhistas e Previdenciárias	42.091,59	66.733,92	65.181,82	28.429,13	0,41%
Obrigações Tributárias	94.575,21	138.765,33	48.224,45	105.182,22	1,51%
Empréstimo e Financiamentos	88.177,38	97.256,60	39.825,74	23.202,20	0,33%
<b>PASSIVO NÃO CIRCULANTE (LONGO PRAZO)</b>	<b>2.182.264,49</b>	<b>2.605.582,34</b>	<b>2.386.731,14</b>	<b>4.542.401,25</b>	<b>65,11%</b>
Empréstimos/Financiamentos	2.182.264,49	2.605.582,34	2.237.419,20	4.380.133,95	62,78%



Débitos RFB/PGFN/INSS	-	-	149.311,94	162.267,30	2,33%
<b>PATRIMONIO LIQUIDO</b>	<b>902.290,00</b>	<b>1.261.018,14</b>	<b>1.372.764,93</b>	<b>1.705.841,91</b>	<b>24,45%</b>
<b>Capital Social</b>	<b>200.000,00</b>	<b>200.000,00</b>	<b>200.000,00</b>	<b>200.000,00</b>	<b>2,87%</b>
Capital Social Realizado	200.000,00	200.000,00	200.000,00	200.000,00	2,87%
<b>Lucro/Prejuízo Acumulado</b>	<b>702.290,00</b>	<b>1.061.018,14</b>	<b>1.172.764,93</b>	<b>1.505.841,91</b>	<b>21,58%</b>
Lucros Exercícios Anteriores	483.497,28	702.290,00	1.061.018,14	1.172.764,93	16,81%
Lucro/Prejuízo Exercício Corrente	218.792,72	358.728,14	111.746,79	333.076,98	4,77%
<b>TOTAL PASSIVO + PATRIMONIO LIQUIDO</b>	<b>3.343.801,89</b>	<b>4.244.597,67</b>	<b>4.014.214,73</b>	<b>6.976.821,45</b>	<b>100,00%</b>

### Capacidade de pagamento das dívidas

Os indicadores de liquidez representam a capacidade da empresa de cumprir com o pagamento de suas dívidas. Observa-se que os índices de liquidez corrente, seca e geral apresentaram redução no período analisado, de 2020 ao mês de julho de 2023, evidenciando a fragilidade da Recuperanda Naval Off Shore em cumprir com suas obrigações financeiras. O gráfico abaixo retrata a capacidade financeira da companhia no decorrer dos anos de 2020 a junho de 2023.



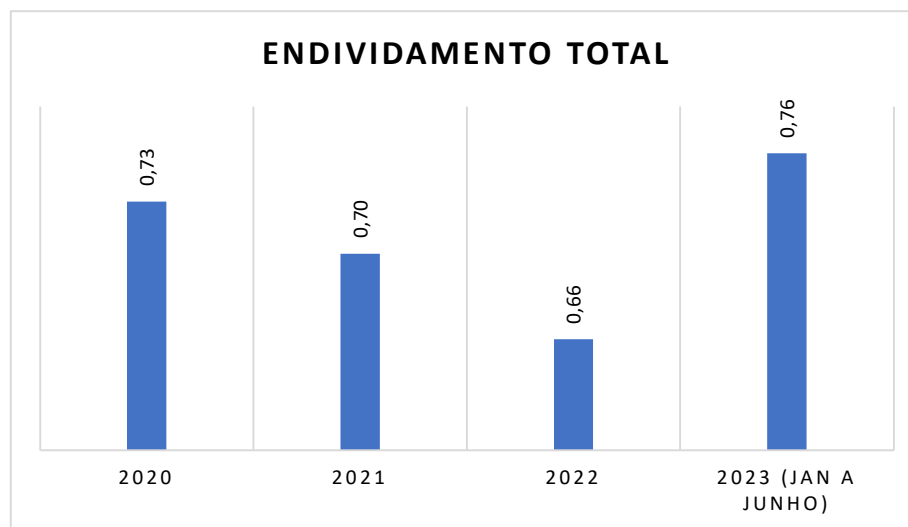
O Índice de Liquidez Corrente demonstra a capacidade da empresa de honrar suas dívidas no curto prazo em um determinado momento, esse cálculo é realizado por meio da divisão do Ativo Circulante da companhia pelo passivo circulante, indicando o percentual da dívida de curto prazo que a companhia tem a capacidade de pagar. Conforme análise dos



demonstrativos contábeis, a **Recuperanda** teria a capacidade de quitar 37% de suas obrigações a curto prazo.

Já o índice de liquidez geral tem por objetivo avaliar a situação de médio e longo prazo da companhia, indicando a capacidade de pagamentos no prazo superior a 12 meses. O índice apurado indica que a Recuperanda tem a capacidade de cumprir com apenas 7% de sua dívida total a longo prazo.

O endividamento geral da **Recuperanda** em relação aos ativos registrados no balanço patrimonial encontra-se na margem de 76% em junho de 2023, apresentando crescimento nas dívidas da empresa, retratando os problemas com a saúde financeira vivenciados pela companhia e as dificuldades enfrentadas no pagamento de suas obrigações.



### V.1.2 – C C Olímpio Bezerra ME

#### Principais Ativos

Com relação aos principais ativos da companhia C C Olímpio Bezerra ME, em junho de 2023, destacam-se as seguintes contas.

O **Ativo Total** da Recuperanda em junho de 2023 montava o saldo de R\$ 3.332.674,12 (três milhões, trezentos e trinta e dois mil, seiscentos e setenta e quatro reais e doze centavos). Deste, 97,22% ao ativo não circulante valorado em R\$ 3.239.955,86, composto pelo bens do imobilizados e as imobilizações em andamento, conquanto o Ativo Circulante perfaz R\$ 92.718,26 representado 2,78% do ativo da companhia.

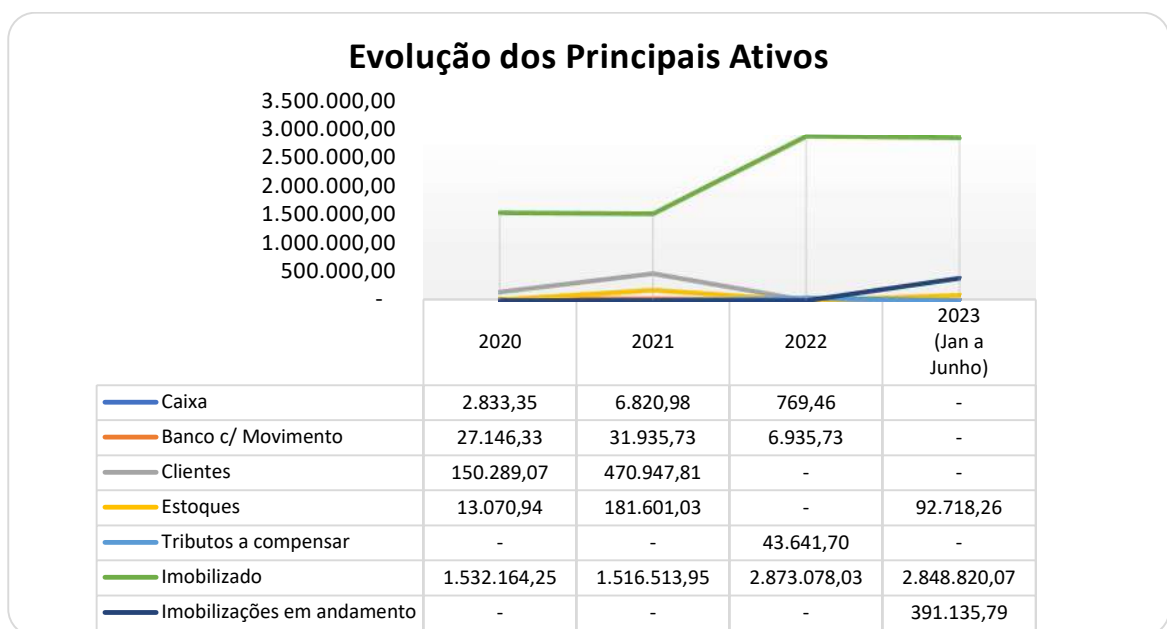




No ativo circulante, somente a rubrica de Estoque apresentava saldo, valorado em R\$92.718,26 representando 2,78% do ativo total da Recuperanda no período.

A conta mais representativa do Ativo não circulante em 30/06/2023, era o grupo do Imobilizado com R\$ 2.848.820,07, representando 85,48% do ativo total. Destacamos que a rubrica de Imobilizações em andamento apresentava saldo de R\$ 391.135,79, não sendo informado a composição detalhada dessa conta contábil.

A seguir, quadro demonstrativo com a evolução dos ativos da Recuperanda de 2020 a junho de 2023.



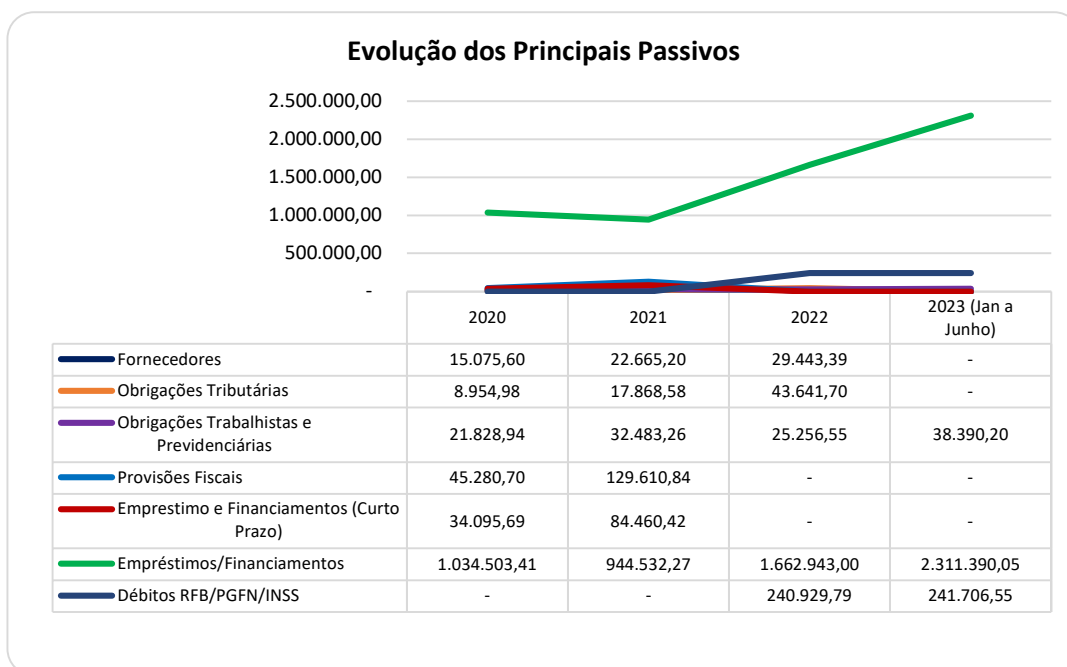
## Passivos

O **passivo total** da Recuperanda em junho de 2023, continha o saldo de R\$ 2.591.486,80 (dois milhões, quinhentos e noventa e um mil, quatrocentos e oitenta e seis reais e oitenta centavos), sendo R\$ 2.553.096,60 referente a obrigações de longo prazo, representando 98,52% e R\$ 38.390,20 relativos ao passivo de curto prazo (1,48%). No **passivo circulante** destacava a conta de **Obrigações Trabalhistas e previdenciárias** apresentando saldo de R\$ 38.290,20, as demais rubricas não registraram saldo no período.

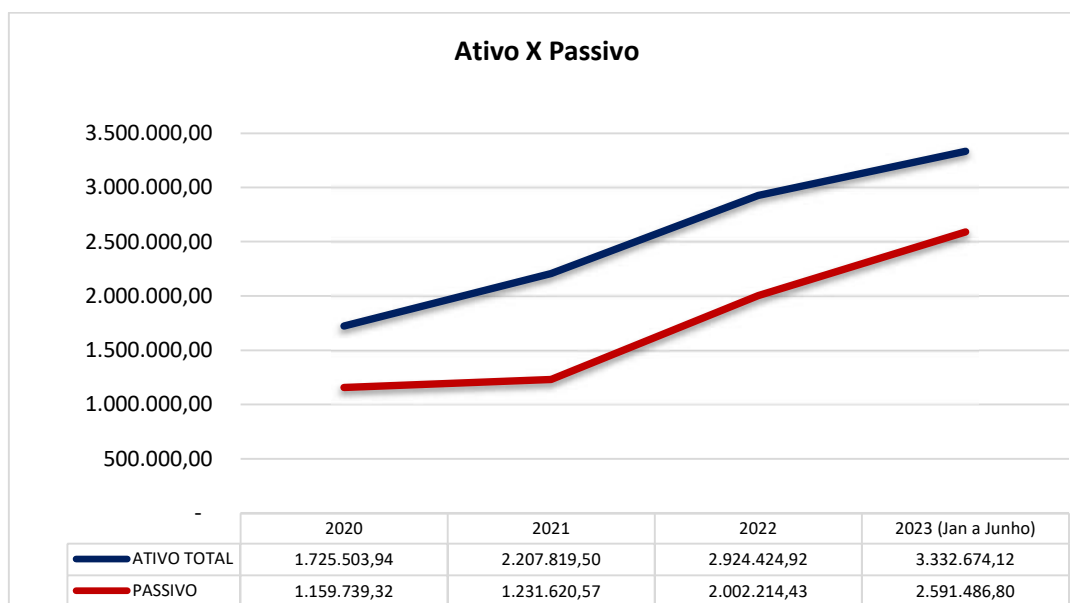
O **Passivo não circulante**, em 30/06/2023 era composto pelos grupos de **Empréstimos e financiamentos** com saldo de R\$ 2.311.390,05 representando 89,19% do passivo total da companhia e **Débitos na RFB/PGFN/INSS** avaliado em R\$ 241.706,55



representando 9,33% do passivo total da companhia. Em sequência apresenta-se o gráfico com a evolução dos passivos escriturados.



O gráfico abaixo demonstra a evolução do ativo e passivo total da sociedade C C Olimpio Bezerra ME, sendo possível observar que a partir de 2020 o passivo da companhia vem aumentando expressivamente.



Ademais, apresentamos o balanço patrimonial da Recuperanda dos exercícios de 2020, 2021, 2022 e janeiro a junho de 2023.



# DANIEL TORRES

## ADVOGADOS

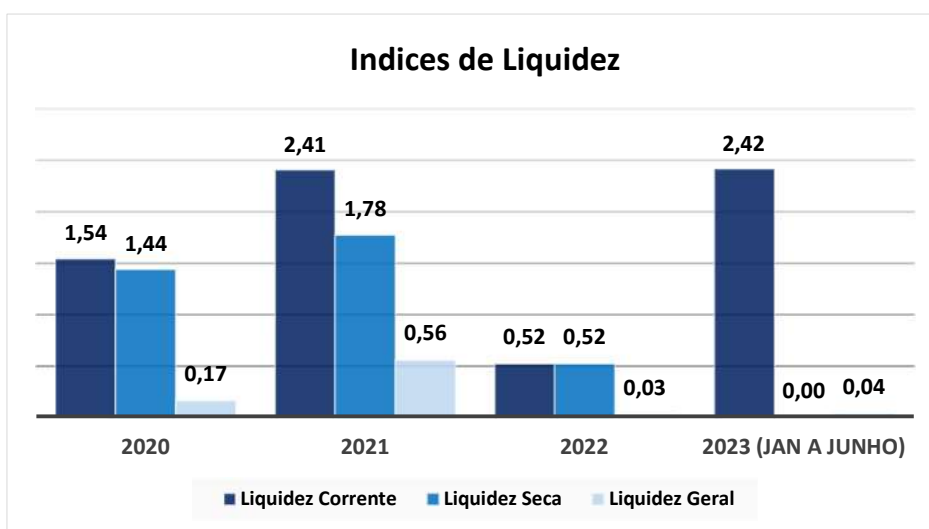
C C OLIMPIO BEZERRA					
Balço Patrimonial	2020	2021	2022	2023 (1º Semestre)	%AV
<b>ATIVO CIRCULANTE</b>	<b>193.339,69</b>	<b>691.305,55</b>	<b>51.346,89</b>	<b>92.718,26</b>	<b>2,78%</b>
<b>Disponibilidades</b>	<b>29.979,68</b>	<b>38.756,71</b>	<b>7.705,19</b>	-	<b>0,00%</b>
Caixa	2.833,35	6.820,98	769,46	-	0,00%
Banco C/ Movimento	27.146,33	31.935,73	6.935,73	-	0,00%
<b>Realizável a Curto Prazo</b>	<b>163.360,01</b>	<b>652.548,84</b>	<b>43.641,70</b>	<b>92.718,26</b>	<b>2,78%</b>
Clientes	150.289,07	470.947,81	-	-	0,00%
Estoques	13.070,94	181.601,03	-	92.718,26	2,78%
Tributos a compensar	-	-	43.641,70	-	0,00%
<b>ATIVO NÃO CIRCULANTE</b>	<b>1.532.164,25</b>	<b>1.516.513,95</b>	<b>2.873.078,03</b>	<b>3.239.955,86</b>	<b>97,22%</b>
<b>Imobilizado</b>	<b>1.532.164,25</b>	<b>1.516.513,95</b>	<b>2.873.078,03</b>	<b>2.848.820,07</b>	<b>85,48%</b>
Móveis e Utensílios	2.512,55	2.512,55	2.512,55	2.512,55	0,08%
Maquinas e Equipamentos	1.535.000,00	1.535.000,00	2.946.604,21	2.946.604,21	88,42%
Ferramentas	25.294,89	25.294,89	18.770,69	18.770,69	0,56%
Computadores e Periféricos	2.222,44	2.222,44	2.222,44	2.222,44	0,07%
(-) Depreciação	- 32.865,63	- 48.515,93	- 97.031,86	- 121.289,82	-3,64%
<b>Deferido</b>	-	-	-	<b>391.135,79</b>	<b>11,74%</b>
Imobilizações em andamento	-	-	-	391.135,79	11,74%
<b>TOTAL DO ATIVO</b>	<b>1.725.503,94</b>	<b>2.207.819,50</b>	<b>2.924.424,92</b>	<b>3.332.674,12</b>	<b>100,00%</b>
<b>PASSIVO</b>	<b>1.159.739,32</b>	<b>1.231.620,57</b>	<b>2.002.214,43</b>	<b>2.591.486,80</b>	<b>77,76%</b>
<b>PASSIVO CIRCULANTE</b>	<b>125.235,91</b>	<b>287.088,30</b>	<b>98.341,64</b>	<b>38.390,20</b>	<b>1,15%</b>
Fornecedores	15.075,60	22.665,20	29.443,39	-	0,00%
Obrigações Tributárias	8.954,98	17.868,58	43.641,70	-	0,00%
Obrigações Trabalhistas e Previdenciárias	21.828,94	32.483,26	25.256,55	38.390,20	1,15%
Provisões Fiscais	45.280,70	129.610,84	-	-	0,00%
Empréstimo e Financiamentos	34.095,69	84.460,42	-	-	0,00%
<b>PASSIVO NÃO CIRCULANTE (LONGO PRAZO)</b>	<b>1.034.503,41</b>	<b>944.532,27</b>	<b>1.903.872,79</b>	<b>2.553.096,60</b>	<b>76,61%</b>
Empréstimos/Financiamentos	1.034.503,41	944.532,27	1.662.943,00	2.311.390,05	69,36%
Débitos RFB/PGFN/INSS	-	-	240.929,79	241.706,55	7,25%
<b>PATRIMÔNIO LÍQUIDO</b>	<b>565.764,62</b>	<b>976.198,93</b>	<b>922.210,49</b>	<b>741.187,32</b>	<b>22,24%</b>
<b>Capital Social</b>	<b>30.000,00</b>	<b>30.000,00</b>	<b>30.000,00</b>	<b>30.000,00</b>	<b>0,90%</b>
Capital Social Realizado	30.000,00	30.000,00	30.000,00	30.000,00	0,90%
<b>Lucro/Prejuízo Acumulado</b>	<b>535.764,62</b>	<b>946.198,93</b>	<b>892.210,49</b>	<b>711.187,32</b>	<b>21,34%</b>
Lucros Exercícios Anteriores	392.375,75	535.764,62	946.198,93	892.210,49	26,77%
Lucro/Prejuízo Exercício Corrente	143.388,87	410.434,31	- 53.988,44	- 181.023,17	-5,43%
<b>TOTAL PASSIVO + PATRIMÔNIO LÍQUIDO</b>	<b>1.725.503,94</b>	<b>2.207.819,50</b>	<b>2.924.424,92</b>	<b>3.332.674,12</b>	<b>100,00%</b>

### Capacidade de pagamento das dívidas

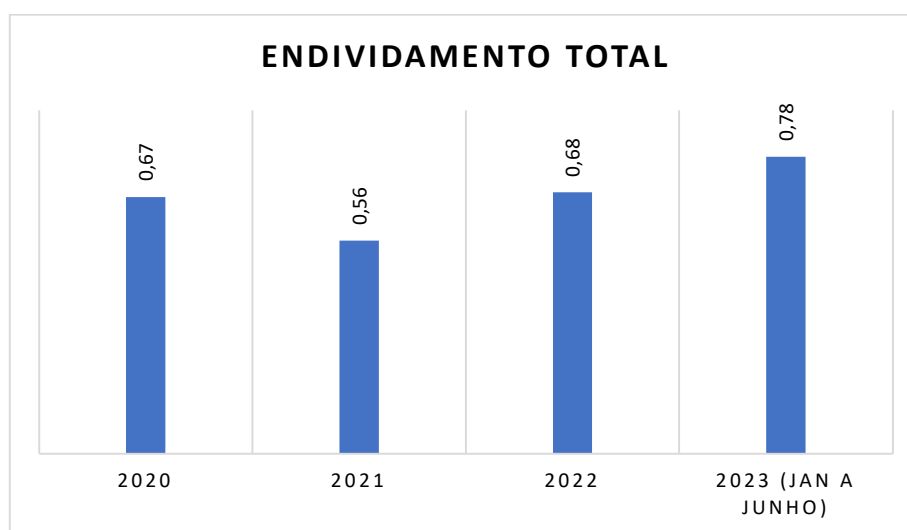
SÃO LUÍS-MA: Office Tower, sala 728, Rua dos Azulões, n.º 01, Jardim Renascença, CEP 65075-060.  
www.danieltorresadv.com.br - daniel@xaviertorres.com.br



Os indicadores de liquidez representam a capacidade de pagamento de dívidas da empresa. Evidencia-se que no encerramento de 30 de junho de 2023, os índices de liquidez corrente, seca e geral eram de 2,42, 0,00 e 0,04, respectivamente, demonstrando situação de iliquidez da companhia e evidenciando o colapso financeiro que a Recuperanda vem enfrentando para honrar seus compromissos.



Quanto ao endividamento, em junho de 2023, representava 78% dos ativos totais da companhia e 98% eram endividamentos de longo prazo.



Ressaltamos que os indicadores foram calculados tendo por base os saldos contábeis fornecidos pela gestão das Recuperandas, e que serão objeto das fiscalizações periódicas a partir do deferimento.

## V. 5 – Ativo imobilizado



Os quadros abaixo evidenciam os ativos imobilizados que estão escriturados nos balancetes contábeis das Recuperandas, em junho de 2023, elaborados e fornecidos pela gestão do Grupo Naval, estes relacionados a máquinas e equipamentos utilizados na atividade operacional do grupo.

NAVAL OFF STORE LTDA					
Conta	2020	2021	2022	2023 (1º Semestre)	%AH
Maquinas e Equipamentos	49.848,13	49.848,13	49.848,13	49.848,13	0,00%
Móveis e Utensílios	38.856,40	38.856,40	38.856,40	38.856,40	0,00%
Equipamentos Eletrônicos	12.663,16	12.663,16	12.663,16	12.663,16	0,00%
Veículos/Maquinas	2.957.000,00	3.768.050,63	3.768.050,63	3.768.050,63	0,00%
(-) Depreciação	59.425,39	63.647,29	420.030,01	661.868,66	57,58%
<b>Imobilizado Total</b>	<b>2.998.942,30</b>	<b>3.805.771,03</b>	<b>3.449.388,31</b>	<b>3.207.549,66</b>	<b>-7,01%</b>

C C OLIMPIO BEZERRA					
Conta	2020	2021	2022	2023 (1º Semestre)	%AH
Móveis e Utensílios	2.512,55	2.512,55	2.512,55	2.512,55	0,00%
Maquinas e Equipamentos	1.535.000,00	1.535.000,00	2.946.604,21	2.946.604,21	0,00%
Ferramentas	25.294,89	25.294,89	18.770,69	18.770,69	0,00%
Computadores e Periféricos	2.222,44	2.222,44	2.222,44	2.222,44	0,00%
(-) Depreciação	32.865,63	48.515,93	97.031,86	121.289,82	25,00%
<b>Imobilizado Total</b>	<b>1.532.164,25</b>	<b>1.516.513,95</b>	<b>2.873.078,03</b>	<b>2.848.820,07</b>	<b>-0,84%</b>

## V.6 – Investimentos

A gestão dos Recuperandos não apresentou saldos referente a conta de investimentos e não foi verificada participações societárias em outras entidades, tendo em vista que o grupo Naval não participa diretamente de outras organizações.

## V.7. Demonstração do resultado do exercício – DRE



Recebemos as Demonstrações do resultado dos exercícios das Recuperandas referente ao anos 2020, 2021, 2022 e o primeiro semestre de 2023, cujas análises constam nos tópicos a seguir.

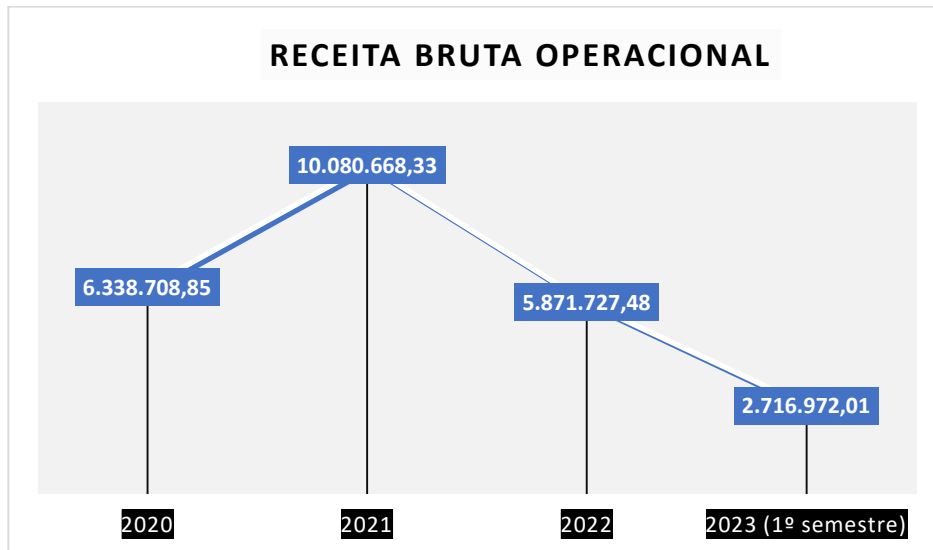
Os demonstrativos foram dispostos em base comparativa para evidenciarmos o desempenho das companhias durante o período analisado.

### V.7.1 – Naval Off Shore Ltda

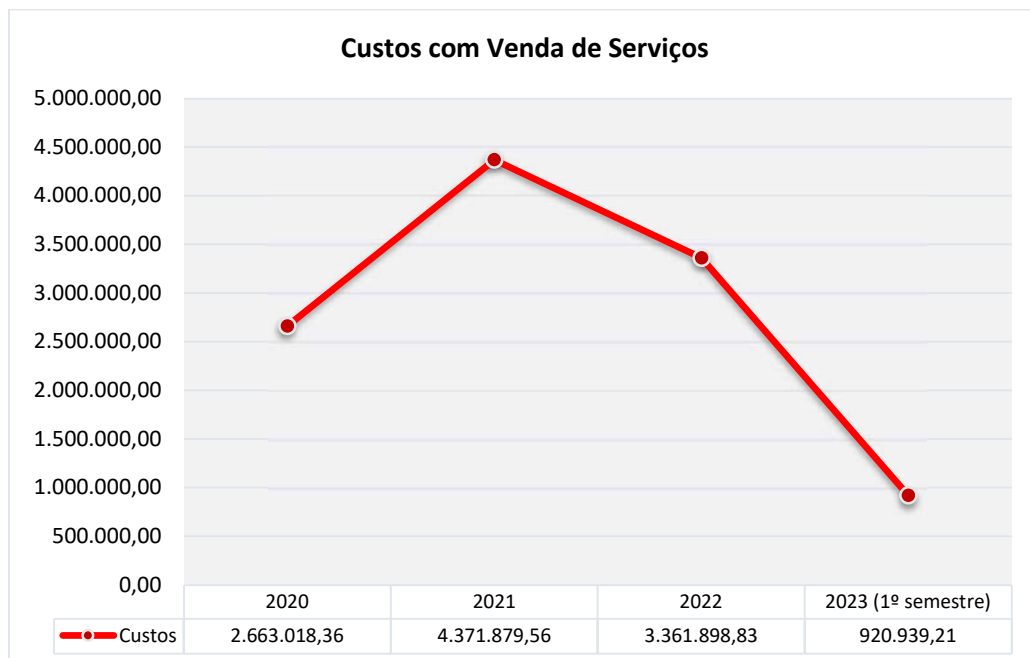
<b>NAVAL OFF STORE LTDA</b>					
<b>Demonstração do Resultado do Exercício - DRE</b>					
	<b>2020</b>	<b>2021</b>	<b>2022</b>	<b>2023 (1º semestre)</b>	<b>%AV</b>
<b>RECEITA OPERACIONAL BRUTA</b>	<b>6.338.708,85</b>	<b>10.080.668,33</b>	<b>5.871.727,48</b>	<b>2.716.972,01</b>	<b>100,00%</b>
Venda de serviços	6.338.708,85	10.080.668,33	5.871.727,48	2.716.972,01	100,00%
<b>DEDUÇÕES</b>	<b>-903.266,01</b>	<b>1.436.495,24</b>	<b>836.721,17</b>	<b>387.168,51</b>	<b>14,25%</b>
Impostos S/ Faturamento e Devoluções	903.266,01	1.436.495,24	836.721,17	387.168,51	14,25%
<b>RECEITA LIQUIDA</b>	<b>5.435.442,84</b>	<b>8.644.173,09</b>	<b>5.035.006,31</b>	<b>2.329.803,50</b>	<b>85,75%</b>
<b>CUSTOS OPERACIONAIS</b>	<b>-2.663.018,36</b>	<b>-4.371.879,56</b>	<b>-3.361.898,83</b>	<b>-920.939,21</b>	<b>-33,90%</b>
(-) Custos Vendas e Serviços	2.663.018,36	4.371.879,56	3.361.898,83	920.939,21	33,90%
<b>LUCRO BRUTO</b>	<b>2.772.424,48</b>	<b>4.272.293,53</b>	<b>1.673.107,48</b>	<b>1.408.864,29</b>	<b>51,85%</b>
<b>(-) DESPESAS OPERACIONAIS</b>	<b>-2.484.539,30</b>	<b>-3.800.282,83</b>	<b>-1.526.072,22</b>	<b>-970.605,08</b>	<b>-35,72%</b>
Despesas Comerciais	1.403.850,83	2.041.850,70	795.987,63	447.875,79	16,48%
Despesas Administrativas	1.068.889,19	1.743.683,03	662.517,29	489.154,02	18,00%
Despesas Financeiras	11.799,28	14.749,10	67.567,30	33.575,27	1,24%
<b>LUCRO OPERACIONAL</b>	<b>287.885,18</b>	<b>472.010,70</b>	<b>147.035,26</b>	<b>438.259,21</b>	<b>16,13%</b>
IRPJ	43.182,79	70.801,61	22.055,30	65.738,89	2,42%
CSLL	25.909,67	42.480,96	13.233,17	39.443,33	1,45%
<b>(=) LUCRO LIQUIDO DO PERÍODO</b>	<b>218.792,72</b>	<b>358.728,13</b>	<b>111.746,79</b>	<b>333.076,99</b>	<b>5,25%</b>

No primeiro semestre de 2023, a companhia Naval Off Shore obteve receita bruta valorada em R\$ 2.716.972,01, perfazendo aproximadamente 46,27% em comparação com ao faturamento obtido no exercício de 2022, cuja receita auferida durante todo o período fez o valor de R\$ 5.871.727,48.





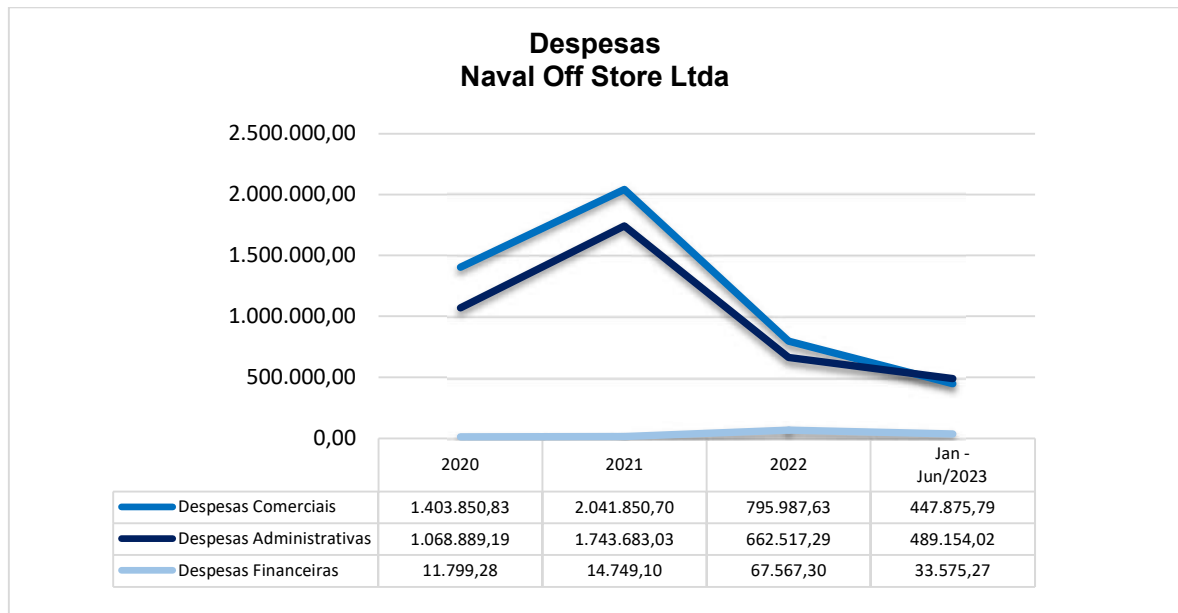
Os custos com a venda de serviços nos primeiros seis meses de 2023 foram de R\$920.939,21, consumindo 33,90% da Receita bruta auferida no período, apresentando redução de 27,39% em relação aos custos de todo o ano de 2022.



Em relação às despesas para execução da atividade operacional, a Recuperanda acumulava de janeiro a junho de 2023 gastos com despesas comerciais, administrativas e financeiras no total de R\$ 970.605,09, representando 35,72% do faturamento da companhia



obtido no período. O gráfico abaixo demonstra as despesas do grupo no período de 2020 a 2023 (Janeiro a Junho).

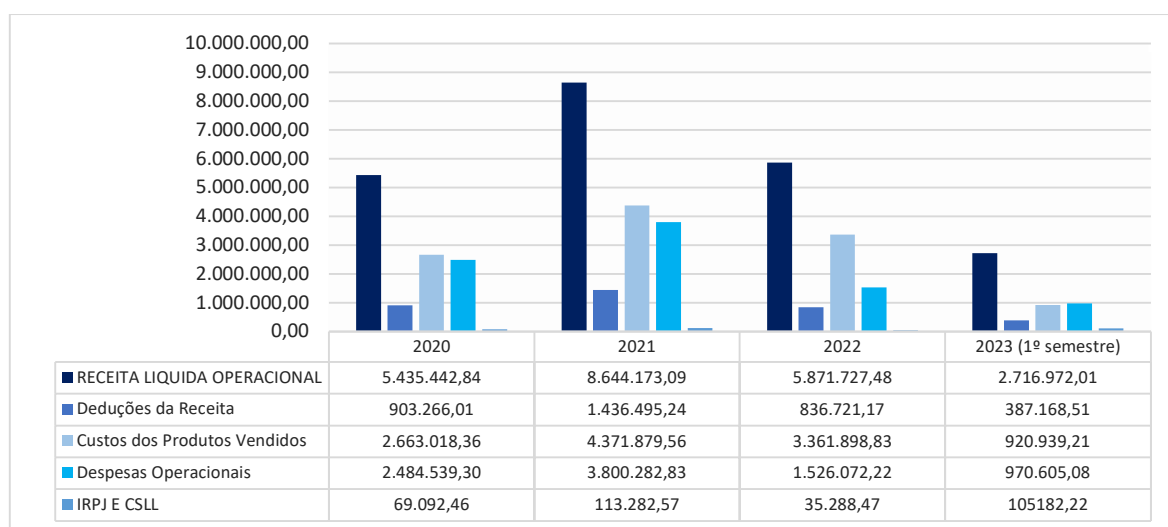


As demonstrações analisadas por este administrador Judicial evidenciaram que vem apresentando lucro operacional, entretanto em 2022, o grupo obteve uma redução expressiva no lucro líquido de R\$111.746,79 relacionado aos períodos anteriores. No primeiro semestre de 2022, a companhia obteve lucro líquido de 333.076,98, representando 5,25% da receita operacional, indicativo da capacidade do grupo de reorganizar as operações e superar a crise financeira vivenciada. Observa-se no gráfico o resultado do exercício de 2020, 2021, 2022 e de janeiro a junho de 2023.



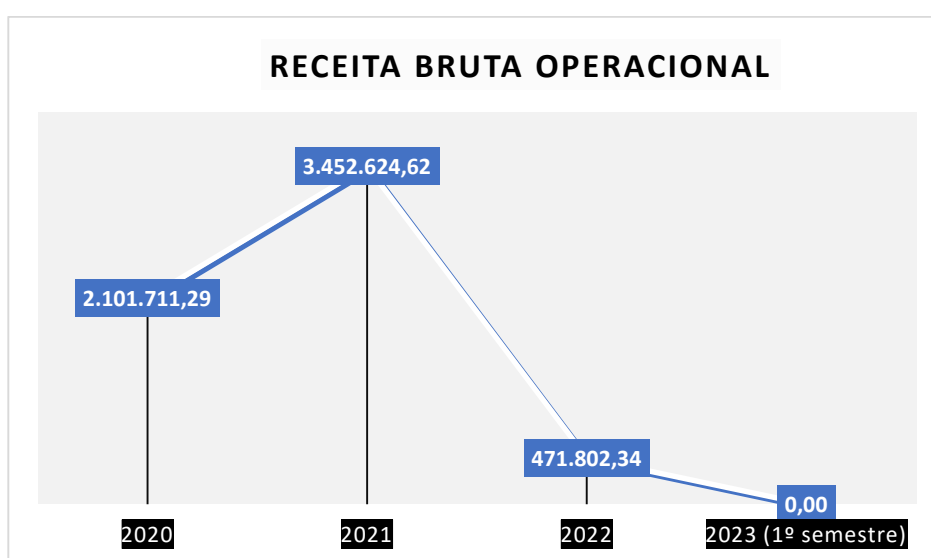


Ademias, retratamos por meio de gráfico as contas que compõe o resultado operacional da companhia nos anos de 2020, 2021, 2022 e os seis meses de 2023, demonstrando que apesar das dificuldades vivenciada, a sociedade detém de plena capacidade de superar a crise econômico- financeira e manter a atividade operacional da empresa.

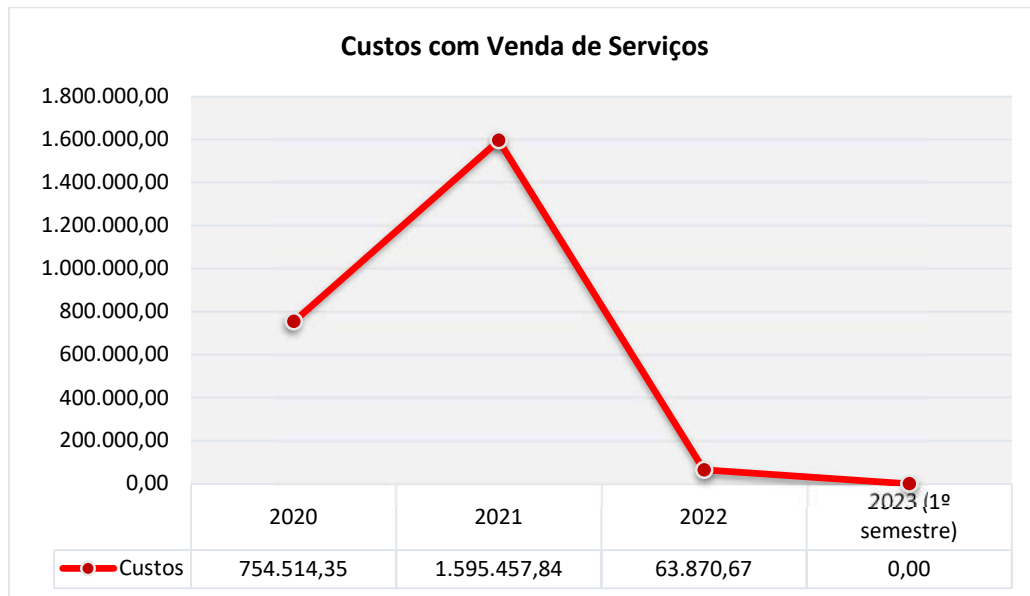


#### V.7.2 – C C Olímpio Bezerra ME

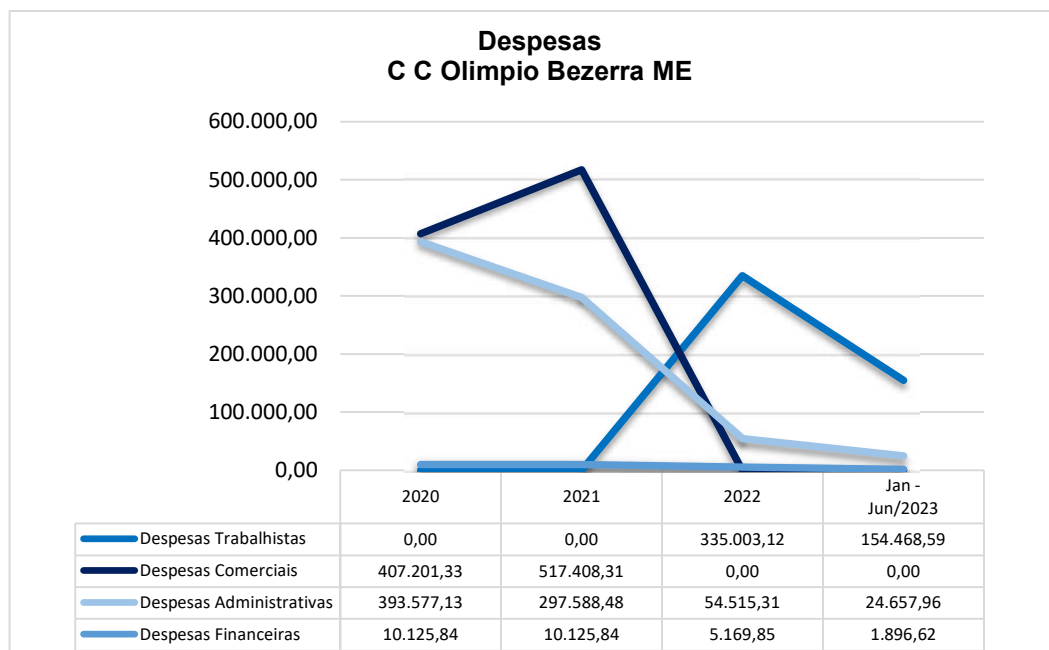
A Recuperanda C C Olímpio Bezerra ME em fevereiro de 2022 findou a relação contratual com a COPI ( cliente exclusivo), acumulando o faturamento de R\$471.802,34 até março de 2022, desde então a companhia permanece sem faturamento. O gráfico abaixo retrata a movimentação vivenciada pela sociedade.



Conforme Demonstração do Resultado do exercício, a companhia permanece sem movimentação nos seis meses de 2023, não registrando custos no período.



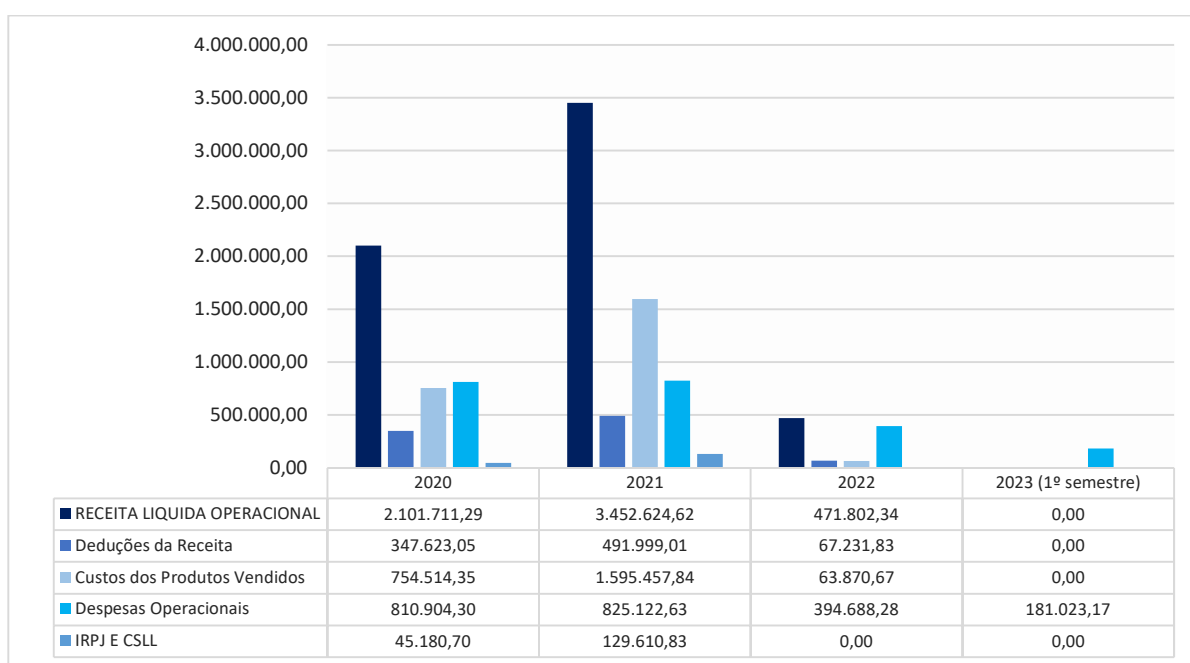
A Recuperanda acumulava de janeiro a junho de 2023 gastos com despesas trabalhistas, administrativas e financeiras no total de R\$181.023,17, embora a companhia tenha permanecido sem movimentação, a companhia ainda tem gastos com despesas fixas. O gráfico retrata as despesas da sociedade CC Olímpio de 2020 a 2023 (Janeiro a Junho).



O resultado do exercício até junho de 2023 apresentava prejuízo de R\$181.023,17, evidenciando o desequilíbrio econômico-financeiro da companhia desde 2022. O gráfico abaixo, representa o resultado da companhia nos anos de 2020, 2021 e 2022 e dos seis meses de 2023.



O gráfico abaixo evidencia as contas que compõem o resultado operacional da companhia nos anos de 2020, 2021, 2022 e de janeiro a junho de 2023.



#### V.4. Fluxo de Caixa

A gestão do Grupo Naval apresentou uma projeção de fluxo de caixa mensal para o período de julho de 2023 e a Junho de 2024, tendo como base o cenário de melhoria da eficiência e rentabilidade das atividades, redução de custos e despesas e a procura de novos nichos para diversificação da atuação das Recuperandas.

2023	Jul/23	Ago/23	Set/23	Out/23	Nov/23	Dez/23
Caixa Inicial	-318.421,00	-750.467,00	-949.643,00	-1.087.907,00	-1.090.905,00	-1.086.241,00
Entradas	67.505,00	360.383,00	230.000,00	360.000,00	360.000,00	360.000,00
Saídas	-499.551,00	-559.559,00	-368.264,00	-362.998,00	-355.337,00	-355.337,00
<b>Caixa Final</b>	<b>-R\$ 750.467,00</b>	<b>-R\$ 949.643,00</b>	<b>-R\$ 1.087.907,00</b>	<b>-R\$ 1.090.905,00</b>	<b>-R\$ 1.086.241,00</b>	<b>-R\$ 1.081.578,00</b>

2024	Jan/24	Fev/24	Mar/24	Abr/24	Mai/24	Jun/24
Caixa Inicial	-1.081.578,00	-1.076.914,00	-1.072.251,00	-1.067.588,00	-1.062.925,00	-1.058.263,00
Entradas	360.000,00	360.000,00	360.000,00	360.000,00	360.000,00	360.000,00
Saídas	-355.337,00	-355.337,00	-355.337,00	-355.337,00	-355.337,00	-355.337,00
<b>Caixa Final</b>	<b>-R\$ 1.076.914,00</b>	<b>-R\$ 1.072.251,00</b>	<b>-R\$ 1.067.588,00</b>	<b>-R\$ 1.062.925,00</b>	<b>-R\$ 1.058.263,00</b>	<b>-R\$ 1.053.601,00</b>

## VI. QUESTÕES PROCESSUAIS

### VI. 1. Cronograma processual

Cronograma Processual			
Processo Inicial nº 0851358-12.2023.8.10.0001			
Recuperação Judicial do GRUPO NAVAL			
Data	Evento	Doc. nº	Lei 11.105/05
23/08/2023	Pedido de Recuperação Judicial	99855424	
06/09/2023	Deferimento do Processamento Recuperação Judicial	100916465	Art. 52
22/09/2023	Termo de Compromisso do Administrador Judicial	101944967	Art. 33
13/09/2023	Publicação do Deferimento em Diário Oficial		
05/10/2023	Publicação do 1º Edital de Convocação de Credores	102577340	Art. 52, § 1º
	Prazo Fatal para apresentação das Habilitações/Divergências administrativas		Art. 7º, § 1º
	Prazo fatal para apresentação do Plano de Recuperação Judicial		Art. 53
	Prazo fatal para apresentação da Relação de Credores do AJ		Art. 7º, § 2º



Publicação do Edital: Aviso do Plano e Lista de Credores do AJ	Art. 7º, II e Art. 53
Prazo fatal para apresentação das Impugnações Judiciais	Art. 8º
Prazo fatal para apresentação de objeções ao Plano de Recuperação Judicial	Art. 55
Prazo para realização da AGC	Art. 56, § 1º
Publicação do Edital: Convocação AGC	Art. 36
Assembleia Geral de Credores - 1ª Convocação	Art. 37
Assembleia Geral de Credores - 2ª Convocação	Art. 37
Encerramento do Período de Suspensão	Art. 6º, § 4º

## VII. ANEXOS

### V.I Fotos

Os registros fotográficos referem-se à visita presencial do Administrador Judicial na sede administrativa e comercial do Grupo Naval localizado no município de São Luis, realizada no dia 29/09/2023, com início às 16h, e com duração de aproximadamente duas horas.

No momento da vistoria, foi constatado a efetiva atividade do grupo Naval e verificado que as Recuperandas contam com uma seleção 28 máquinas de diferentes tipos dentre elas contém pá, carregadeira, escavadeira hidráulica, caminhão munck, caminhão prancha, destinado para locação, atividade principal desenvolvida pelo grupo atualmente.

Fotos abaixo



# DANIEL TORRES

ADVOGADOS



SÃO LUÍS-MA: Office Tower, sala 728, Rua dos Azulões, n.º 01, Jardim Renascença, CEP 65075-060.  
[www.danieltorresadv.com.br](http://www.danieltorresadv.com.br) - [daniel@xaviertorres.com.br](mailto:daniel@xaviertorres.com.br)



# DANIEL TORRES

ADVOGADOS



**VIII. CONCLUSÕES E CONSIDERAÇÕES FINAIS**

Por fim, conclui-se o relatório inicial de atividades do Grupo NAVAL, formado pelas Recuperanda NAVAL OFF SHORE LTDA e C C OLIMPIO BEZERRA ME evidenciando a estrutura societárias, as atividades desenvolvidas pelo grupo e a análise dos demonstrativos contábeis, com base nos dados coletados, nas diligências realizadas e nos documentos juntados aos autos do processo de Recuperação Judicial fornecidas diretamente pela gestão das sociedades.

Este Administrador judicial pode constatar a efetiva atividade das Recuperandas e evidenciar que apesar da situação econômico-financeira delicada, o grupo detém plena capacidade de se reorganizar financeiramente e preservar a manutenção das atividades empresariais atingindo assim o objetivo do pleito da Recuperação Judicial.

Nestes termos,  
É o relatório.

São Luís/MA, 24 de outubro de 2023.

**Daniel Lopes Pires Xavier Torres**  
**-Administrador Judicial-**  
**OAB/MA 20.721-A**

